



中油燃氣集團有限公司


CHINA OIL AND GAS GROUP LIMITED

(Incorporated in Bermuda with limited liability)

Stock code: 603

2018年 全年业绩演示

2019年3月



# 目录



中油燃气集团有限公司  
CHINA OIL AND GAS GROUP LIMITED

财务业绩

运营业绩

天然气分销业务

油气生产业务

问答环节

# 财务摘要



中油燃气集团有限公司  
CHINA OIL AND GAS GROUP LIMITED

## 营业额 (港元)

2018: 94.10 亿  
2017: 76.51 亿

+23%

## 每股盈利 (基本)

2018: 5.665港仙  
2017: 4.865港仙

+16%

## 公司拥有人 应占溢利 (港元)

2018: 2.82 亿  
2017: 2.50 亿

+13%

## 除税前溢利 (港元)

2018: 9.29 亿  
2017: 8.11 亿

+14%

# 财务摘要



中油燃气集团有限公司  
CHINA OIL AND GAS GROUP LIMITED

## 财务摘要

(百万港元)	FY2018	FY2017	同比
营业额	9,410	7,651	+23%
毛利润	1,365	1,216	+12%
除税前溢利	929	811	+14%
期内溢利	678	623	+9%
公司拥有人应占期内溢利	282	250	+13%
每股盈利 (港仙)	5.665	4.865	+16%

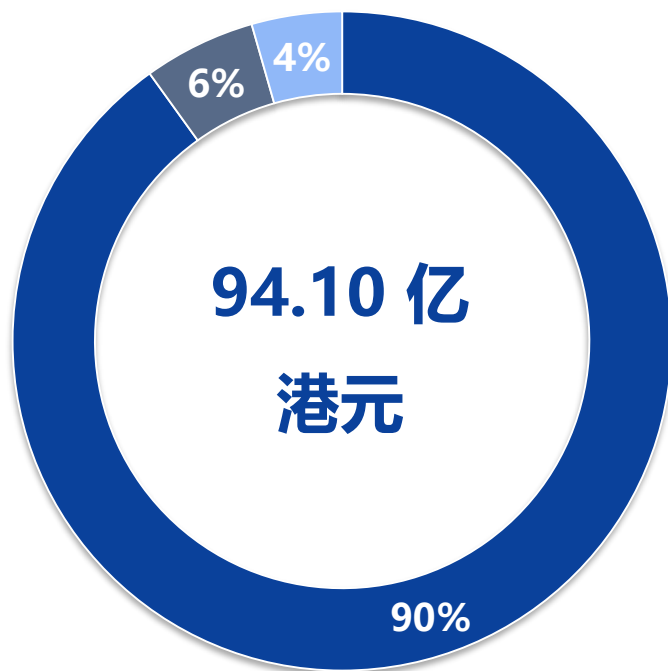
# 财务摘要



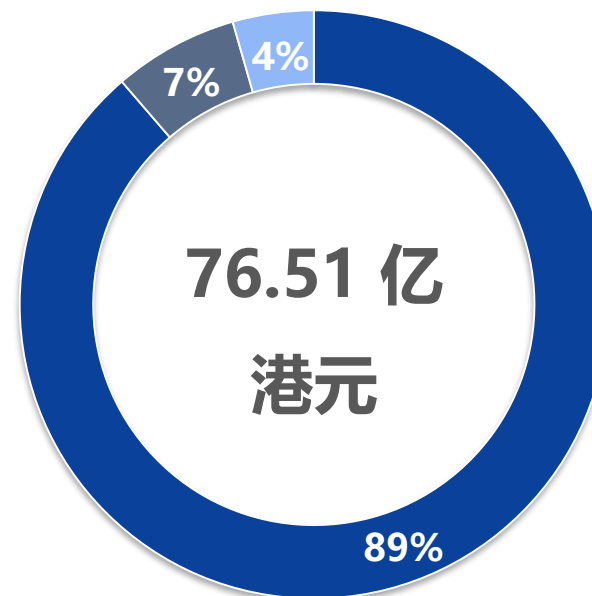
中油燃气集团有限公司  
CHINA OIL AND GAS GROUP LIMITED

## 分部营业额

■ 销售及输送天然气及其他相关产品收入      ■ 燃气管道建造及接驳收入      ■ 开采及生产原油及天然气收入

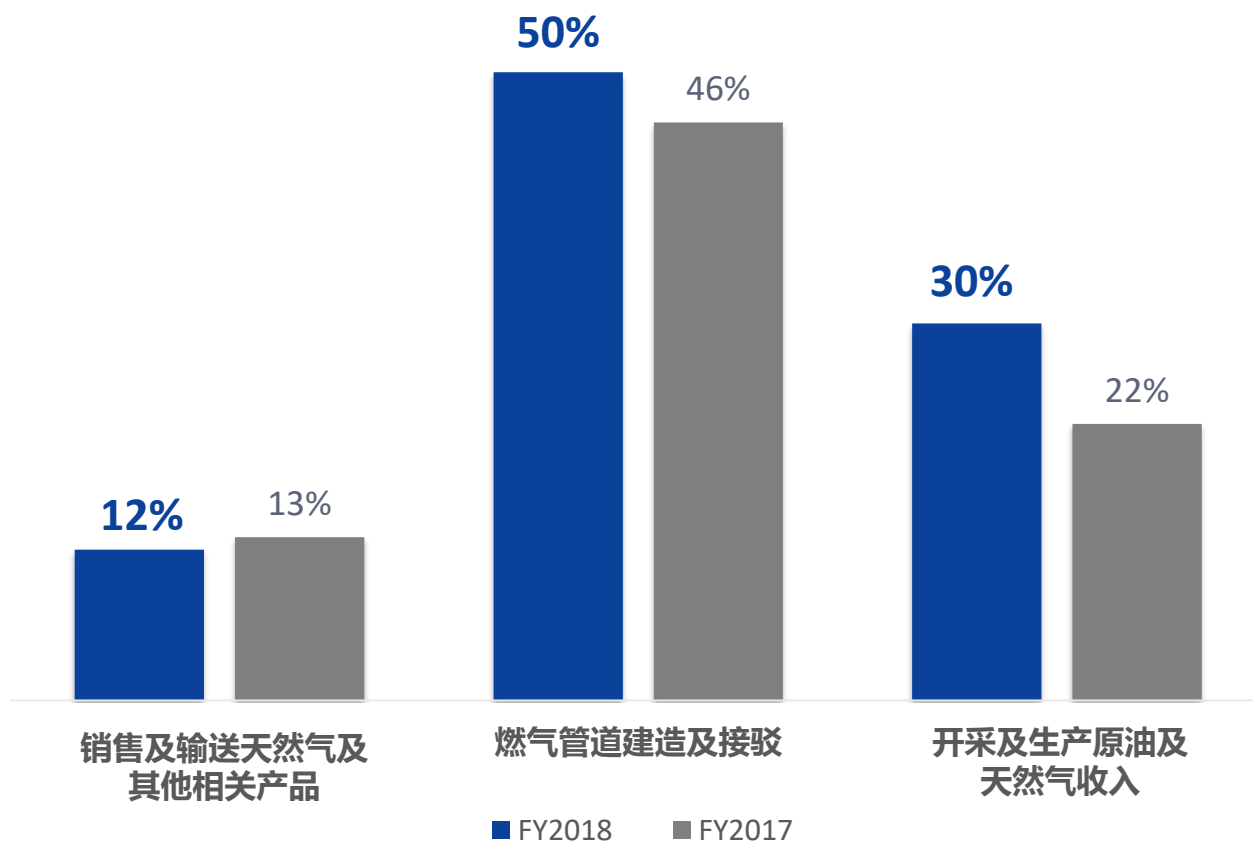


**FY2018**

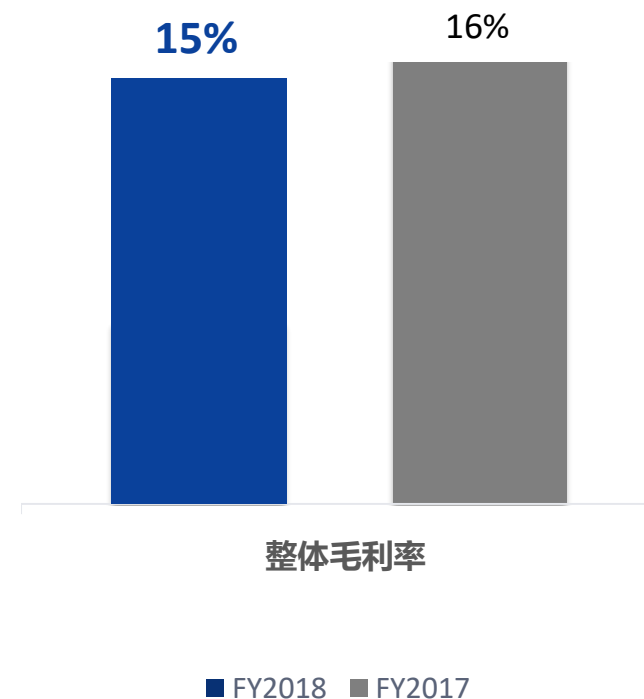


**FY2017**

## 分部毛利率



## 整体毛利率

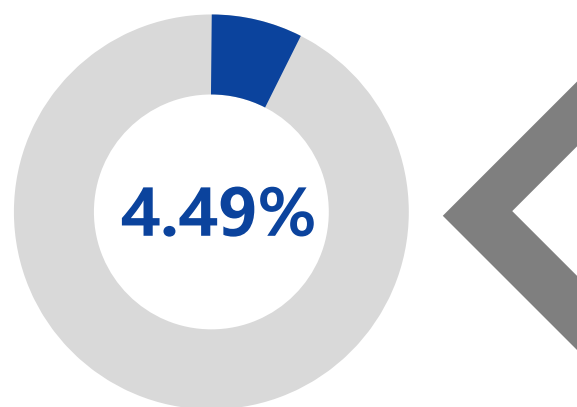


# 财务摘要

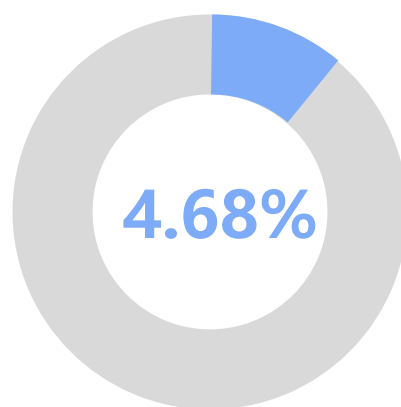


中油燃气集团有限公司  
CHINA OIL AND GAS GROUP LIMITED

(千港元)	FY2018	FY2017	同比
总收入	9,410,131	7,651,280	+23%
销售及分销费用	57,270	50,507	+13%
行政费用	364,847	307,497	+19%
以上费用占总收入之比例	4.49%	4.68%	-0.19%



**FY2018**



**FY2017**


销售及分销费用和行政  
费用在总收入占比中

**-0.19%**

## 息税折旧前利润 (EBITDA)

(千港元)	FY2018	FY2017
除税前溢利	928,526	811,466
+折旧	470,165	428,491
+摊销	11,961	11,024
+财务费用	206,712	203,677
息税折旧前利润 (EBITDA)	1,617,364	1,454,658

+11%





# 财务摘要



中油燃气集团有限公司  
CHINA OIL AND GAS GROUP LIMITED

## 其他财务数据

(百万港元)	FY2018	FY2017	变动
净资产	5,912	6,206	-5%
总资产	16,028	15,547	+3%

(百万港元)	FY2018	FY2017	变动
现金及现金等价物	2,667	2,339	+14%
总债务	6,549	5,719	+15%

(百万港元)	FY2018	FY2017	变动
经营活动现金流量	1,434	1,490	-4%
资本开支	1,012	953	+6%
净利息费用 (扣除资本化后)	207	204	+1%

# 目录



中油燃气集团有限公司  
CHINA OIL AND GAS GROUP LIMITED

财务业绩

运营业绩

天然气分销业务

油气生产业务

问答环节


# 天然气销、输气量



中油燃气集团有限公司  
CHINA OIL AND GAS GROUP LIMITED

集团2018年总销、  
输气量同比增长

**+15%**





中油燃气集团有限公司  
CHINA OIL AND GAS GROUP LIMITED

## 天然气分销业务 – 销、输气量占比

百万立方米	FY2018	FY2017	同比
总销、输气量	4,695	4,076	+15%
居民用户	906	805	+13%
工商业用户	2,393	2,135	+12%
加气站	427	369	+16%
输气量	943	756	+25%
运输气量	27	11	+143%

总销、输气量同比  
增长达























**+15%**

# 天然气分销业务 – 销气量占比



中油燃气集团有限公司  
CHINA OIL AND GAS GROUP LIMITED

## 销气量占比 – 按用户类型

工商业 用户	FY2018	      	64%
	FY2017	      	65%
居民 用户	FY2018	  	24%
	FY2017	  	24%
加气站	FY2018	 12%	<div>集团持续以开拓 工商业用户作为 主要开发任务</div>
	FY2017	 11%	

# 天然气分销业务 – 销气量占比



中油燃气集团有限公司  
CHINA OIL AND GAS GROUP LIMITED

省份	销气量占比	
	FY2018	FY2017
青海	39.8%	43.9%
山东	9.7%	10.4%
湖南	8.8%	8.8%
江苏	13.8%	12.9%
广东	5.1%	4.8%
江西	7.1%	5.0%
山西	8.6%	7.8%
湖北	3.2%	3.0%
贵州	2.8%	2.6%
其他	1.1%	0.8%

集团大部分省份之销气量录得明显增长，同时青海省的比重按年减少，有效优化集团的天然气销售结构

# 天然气分销业务



中油燃气集团有限公司  
CHINA OIL AND GAS GROUP LIMITED

## 其他主要运营数据

FY2018

FY2017

综合销气价格 (RMB/m<sup>3</sup>)

1.87

1.74

综合购气价格 (RMB/m<sup>3</sup>)

1.46

1.33

综合购销价差 (RMB/m<sup>3</sup>)

0.41

0.41

输气均价 (RMB/m<sup>3</sup>)

0.088

0.062


# 天然气分销业务 – 用户接驳



中油燃气集团有限公司  
CHINA OIL AND GAS GROUP LIMITED

2018年全年，集团终端用户数量录得稳定增长，  
新接驳居民用户 **108,347** 户，新接驳工商业用户 **1,386** 家

## 截至2018年12月31日累计接驳用户数量



工商业用户

总计  
**11,812**

**+13%**



居民用户

总计  
**1,343,844**

**+9%**





## 新项目与近期发展



2018年全年，集团先后获得 **4** 个项目特许经营权



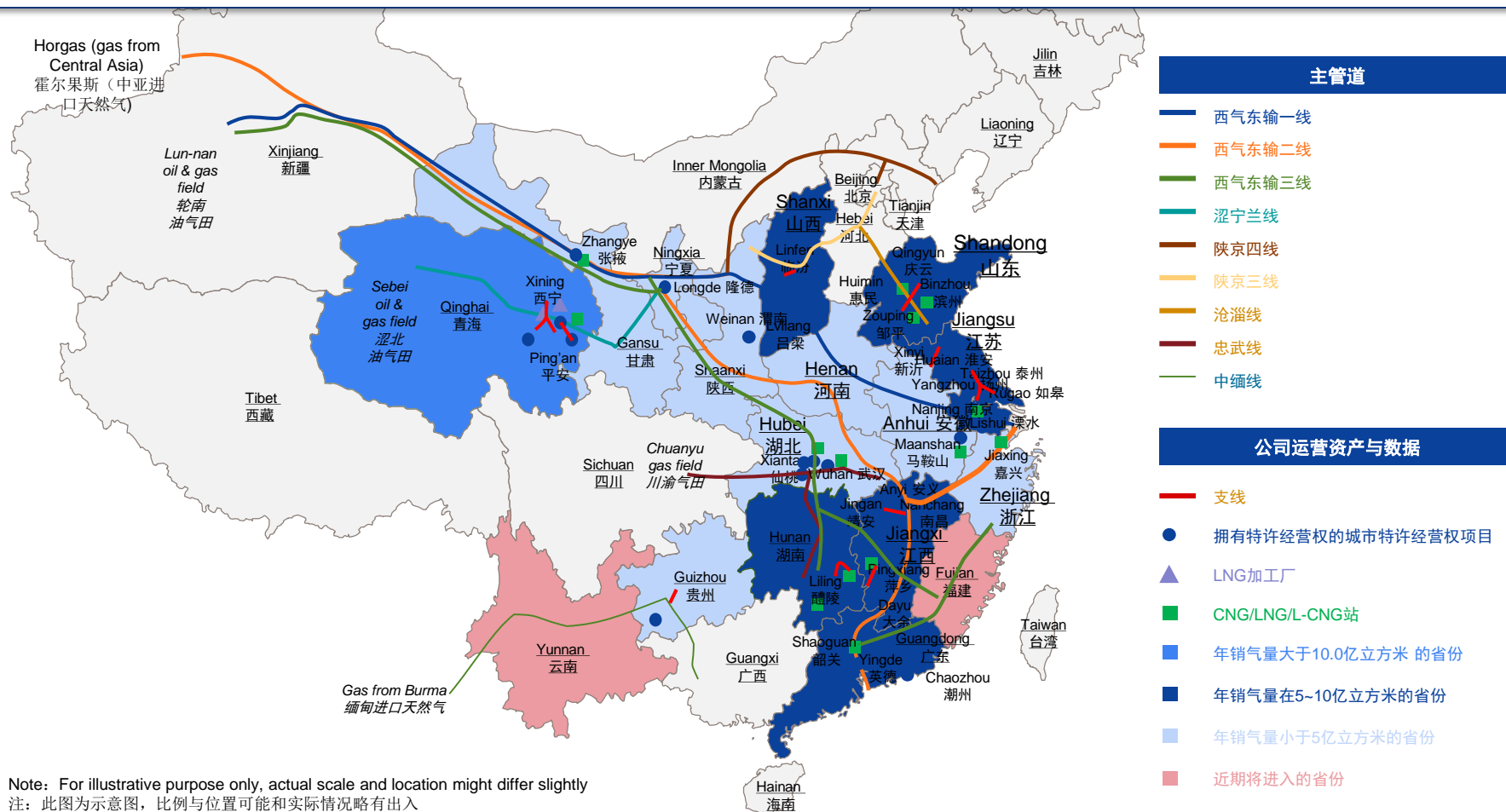
于江苏省签署了 **1** 份天然气分布式能源框架合作协议  
及与中国华电集团清洁能源公司签署 **1** 份战略合作协议

# 运营地图



中油燃气集团有限公司  
CHINA OIL AND GAS GROUP LIMITED

集团于**16**个省拥有**71**个城市燃气特许经营权，累计投资建设天然气管道约**12,510**公里，并拥有**55**座天然气加气站，以及一支由**100**台运输车构成的运输车队。



# 目录



中油燃气集团有限公司  
CHINA OIL AND GAS GROUP LIMITED

财务业绩

运营业绩

天然气分销业务

油气生产业务

问答环节

# 油气生产业务



中油燃气集团有限公司  
CHINA OIL AND GAS GROUP LIMITED

经营数据	FY2018	FY2017	YoY
产量 (桶油当量/天)	<b>5,383</b>	4,849	<b>+11%</b>
原油 (桶/天)	<b>2,477</b>	2,207	<b>+12%</b>
NGLs (桶/天)	<b>708</b>	660	<b>+7%</b>
天然气 (千立方英尺/天)	<b>13,186</b>	11,891	<b>+11%</b>
平均实现原油价格 (加元/桶)	<b>66.92</b>	60.26	<b>+11%</b>
平均WTI价格 (美元/桶)	<b>64.78</b>	50.93	<b>+27%</b>
运营净回值 (加元/桶油当量)	<b>25.24</b>	23.23	<b>+9%</b>
经营活动产生之现金净额 (万加元)	<b>55.30</b>	21.77	<b>+154%</b>

储量变化	FY2018	FY2017	YoY
探明储量 (百万桶油当量)	<b>24.76</b>	22.76	<b>+9%</b>
探明加控制储量 (百万桶油当量)	<b>39.01</b>	34.98	<b>+12%</b>

+154%

+12%

# 油气生产业务



中油燃气集团有限公司  
CHINA OIL AND GAS GROUP LIMITED

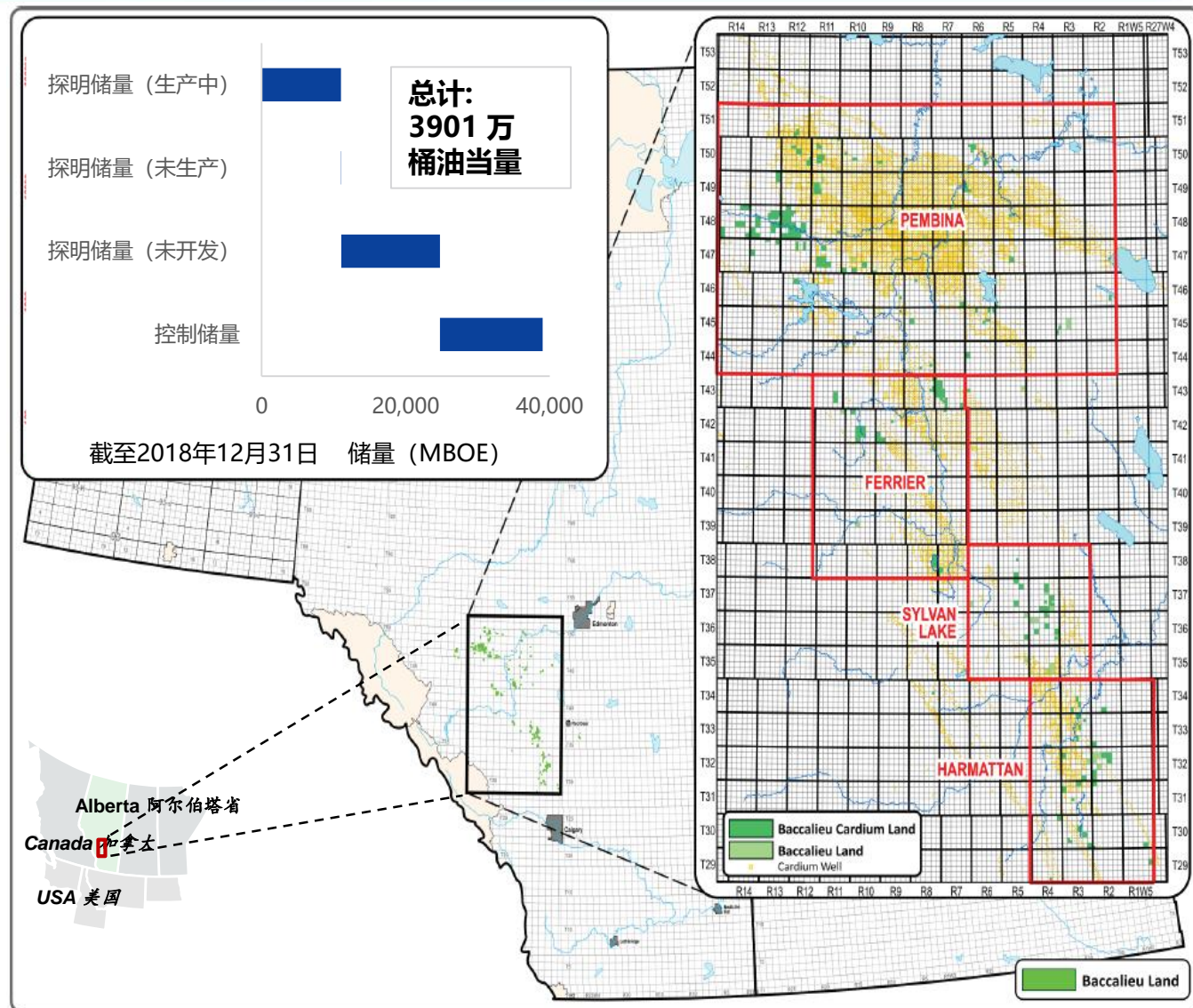
## 谨慎的开发计划

总钻井 **17** 口<sup>(1)</sup>，  
成功率 **100%**

## 有效的成本控制

每桶油当量  
运营成本为 **9.82** 加元

注：(1) 净井数为14.3口



# 目录



中油燃气集团有限公司  
CHINA OIL AND GAS GROUP LIMITED

财务业绩

运营业绩

天然气分销业务

油气生产业务

问答环节



# Disclaimer



中油燃氣集團有限公司  
CHINA OIL AND GAS GROUP LIMITED

This document is for information purpose only, based on information provided by the Company and does not constitute an offer, solicitation, term, representation or warranty with respect to the purchase or sale of any security. Neither this document nor anything contained in it shall form the basis of, or be relied upon in connection with, any contract or commitment whatsoever.

Neither the Company nor any person connected with it accepts any liability whatsoever for any loss howsoever arising from any use of this document or its contents or otherwise arising in connection therewith. This document has not been approved or disapproved by the Company or any of its directors, officers, employees or shareholders, and neither the Company nor any of such persons shall be in any way responsible for the contents hereof. Any opinion, estimate or projection herein constitutes a judgment as of the date of this document, and there can be no assurance that future results or events will be consistent with any such opinion, estimate or projection. The information in this document is subject to change without notice, its accuracy is not verified or guaranteed, it may be incomplete or condensed and it may not contain all material information concerning the Company.

**China Oil and Gas Group Limited**

**<http://www.hk603.com/>**

**Contacts:**

Investor Relations

Phone: (852)2200-2222

Fax: (852)2827-2808

Email: [info@hk603.com](mailto:info@hk603.com)